

# MODELLO DI SOLUZIONE E VALUTAZIONE

## COMMISSIONE CANTONALE PER LA FORMAZIONE NEL COMMERCIO

sessione **ESAMI 2015**

sezione **IMPIEGATI DI COMMERCIO  
PROFILO E/AFC + (SMC)**

materia **ICA**

serie **1**

tempo accordato per l'esame **120 minuti**  
punteggio massimo **100 punti**  
mezzi ausiliari **vocabolario**

*I Cantoni detengono il diritto d'uso degli esami ai fini scolastici.  
Il testo d'esame non va utilizzato nelle classi fino al 30.06.2016  
© csfo, Berna - 2015*

## SOLUZIONI

### Scala delle note

PUNTI	NOTA
92 - 100	6
83 - 91	5.5
74 - 82	5
65 - 73	4.5
<b>55 - 64</b>	<b>4</b>
45 - 54	3.5
36 - 44	3
27 - 35	2.5
18 - 26	2
9 - 17	1.5
0 - 8	1

### Ripartizione dei punti

		INFORMATICA		CORRISPONDENZA E TRATTAMENTO TESTI	
		Ponderazione	Punteggio	Ponderazione	Punteggio
C1	Salvataggio e gestione file	2	8		
C2	Aggiornamento tabella	1	4		
C3	Corrispondenza contenuto ROD			4	16
C4	Corrispondenza redazione ROD			2	8
C5	Disposizione dattilografica ROD			3	12
C6	Errori ortografia e battitura ROD			2	8
C7	Stampa unione ROD			2	8
C8	Tabella di calcolo	3	12		
C9	Grafico	2	8		
C10	Presentazione			3	12
C11	Uso guida	1	4		
	<b>TOTALI</b>		<b>36</b>		<b>64</b>

## SITUAZIONE

Lavori presso la segreteria della ditta

### SPEEDYPIZZA SA

Via Bagutti 26  
6900 Massagno  
091 921 41 33

e oggi sei incaricato/a di svolgere alcune attività amministrative legate alla gestione dell'azienda.

### Consegne

*Criteria di valutazione*

1.	Creare e organizzare un archivio di cartelle	C1
2.	Aggiornare una tabella di indirizzi	C2
3.	Redigere una lettera di richiesta d'offerta dettagliata con stampa unione	C3, C4, C5, C6, C7
4.	Aggiornare una tabella di calcolo	C8
5.	Creare un grafico	C9
6.	Creare una presentazione	C10
7.	Consultare la guida per cercare un'informazione	C11

### Consegne di ordine generale

#### Accesso alla rete scolastica

- Nome utente: .....
- Password: .....
- Dominio: .....

#### Dischi e cartelle origine e destinazione

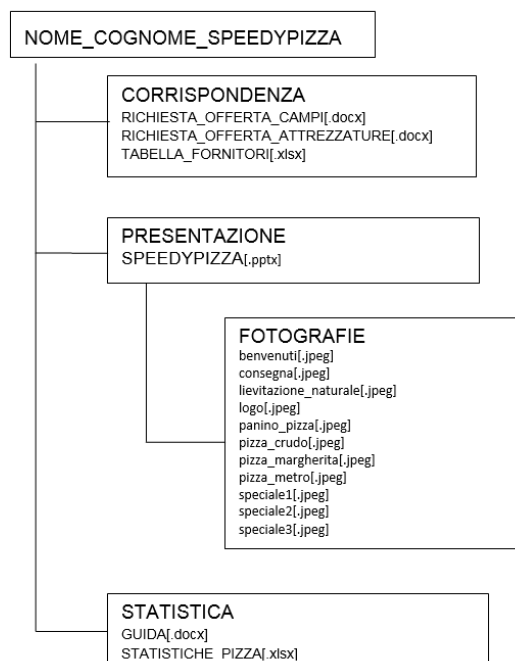
- Origine (apertura): .....
- Destinazione (salvataggio): .....

#### Presentazione dei lavori

- Le estensioni, indicate tra parentesi [ ] devono essere impostate soltanto se visibili.
- A ogni documento prodotto deve corrispondere una stampa: è ammessa una sola stampa per documento.

## CONSEGNA 1

Crea una struttura di cartelle per l'inserimento dei file necessari allo svolgimento dell'esame.



Fai riferimento alla scheda informativa per le consegne relative alla cartella origine e destinazione.

1.1	Crea la struttura di cartelle rappresentata nello schema sopra indicato.
1.2	Copia dalla cartella origine alla cartella CORRISPONDENZA la cartella TABELLA_FORNITORI[.xlsx]
1.3	Copia dalla cartella origine alla cartella PRESENTAZIONE la cartella FOTOGRAFIE
1.4	Copia dalla cartella origine alla cartella STATISTICA il file STATISTICHE_PIZZA[.xlsx]
1.5	Rinomina la cartella SPEEDYPIZZA facendo precedere al nome il tuo NOME_COGNOME

Punti	C1 – Salvataggio e gestione file	Fattore di ponderazione
4	Il salvataggio dei file (versione, nome, collocazione) e la gestione dei file (copia, spostamento, creazione della struttura di cartelle) sono stati eseguiti correttamente e secondo le consegne.	2
3	<b>Una</b> sola consegna non è stata rispettata.	
2	<b>Due</b> consegne non sono state rispettate.	
1	Alcune consegne non sono state rispettate ( <b>da tre a cinque</b> ).	
0	Alcune consegne non sono state rispettate ( <b>da sei in poi</b> ).	

## CONSEGNA 2

Utilizza il programma *Excel* per aggiornare e modificare la tabella con gli indirizzi elencati.

<b>2.1</b>	Apri il file TABELLA_FORNITORI[.xlsx] che hai salvato nella cartella CORRISPONDENZA																				
<b>2.2</b>	Inserisci i tuoi dati personali nel piè di pagina.																				
<b>2.3</b>	Rinomina il Foglio1 con il nome: <i>Indirizzi_fornitori</i>																				
<b>2.4</b>	<p>Imposta l'orientamento orizzontale della pagina e applica i margini: superiore, inferiore, sinistro e destro 2 cm.</p> <p>Carattere di tutta la tabella: Arial dimensione 11 punti</p> <p>Inserisci nella tabella gli indirizzi delle nuove aziende:</p> <table><tr><td>Marchetti SA</td><td>Via Valletta 12</td><td>6830</td><td>Chiasso</td><td>articoli plastica</td></tr><tr><td>Belli fuori SA</td><td>Via Barilotto 25</td><td>6500</td><td>Bellinzona</td><td>bigiotteria</td></tr><tr><td>Sani e belli SA</td><td>Via Lavizzari 9</td><td>6963</td><td>Pregassona</td><td>farmacia</td></tr><tr><td>Cucina Italiana SA</td><td>Via Carducci 33</td><td>6964</td><td>Davesco</td><td>ristorante</td></tr></table>	Marchetti SA	Via Valletta 12	6830	Chiasso	articoli plastica	Belli fuori SA	Via Barilotto 25	6500	Bellinzona	bigiotteria	Sani e belli SA	Via Lavizzari 9	6963	Pregassona	farmacia	Cucina Italiana SA	Via Carducci 33	6964	Davesco	ristorante
Marchetti SA	Via Valletta 12	6830	Chiasso	articoli plastica																	
Belli fuori SA	Via Barilotto 25	6500	Bellinzona	bigiotteria																	
Sani e belli SA	Via Lavizzari 9	6963	Pregassona	farmacia																	
Cucina Italiana SA	Via Carducci 33	6964	Davesco	ristorante																	
<b>2.5</b>	Imposta tutti i bordi alla tabella, adatta la larghezza delle colonne al testo in esse contenuto.																				
<b>2.6</b>	Disponi la tabella in ordine alfabetico in base al nome delle aziende.																				
<b>2.7</b>	Elimina la riga con le informazioni dell'azienda Gervasoni SA in quanto è fallita.																				
<b>2.8</b>	Adatta il foglio di calcolo su una pagina e allinea la tabella in modo orizzontale e verticale rispetto al foglio di lavoro.																				
<b>2.9</b>	<b>Salva</b> e chiudi il file.																				

TABELLA\_FORNITORI - Excel

FILE HOME INSERISCI LAYOUT DI PAGINA FORMULE DATI REVISIONE VISUALIZZA

A2 Beeli SA

	A	B	C	D	E	F	G	H
	Ditta	Indirizzo	NAP	Località	Posta elettronica	Sito	Attività	Succursale
1	Beeli SA	Via Maggio 18	6900	Cassarate	beeli@sunrise.ch	www.beeli.spse.ch	sanitari	Chiasso
3	Belli fuori SA	Via Baniotto 25	6500	Bellinzona			bigottena	
4	Bellissimi SA	Via Giovanni 8	6600	Locarno	bellissimi@yahoo.ch	www.bellissimi.aziende.ch		Ascona
5	Benedetti SA	Via Restauro 76	6500	Bellinzona	benedetti@yahoo.ch	www.benedetti.ch	accessori plastica	Locarno
6	Bemasconi SA	Via Maggio 18	6900	Ruvigliana	bemasconi@hotmail.com	www.bemasconi.org	materiale edile	Locarno
7	Bicicletta SA	Via Erasmo 90	6600	Locarno	bicicletta@yahoo.com	www.bicicletta.aziende.ch	articoli sportivi	Mendrisio
8	Bontempi SA	Via Probello 2b	6963	Pregassona	bontempi@bluewin.ch	www.bontempi.com	accessori plastica	Airolo
9	Cucina Italiana SA	Via Carducci 33	6964	Davesco			ristorante	
10	Essere comodi SA	Via al Fiume 15	6962	Viganello	viverecomodi@bluewin.ch	www.viverecomodi.bluewin.ch	mobilitario	Locarno
11	Giri SA	Via alle Lune 19	6600	Locarno	giri@locarno.ch	www.giri.ch	motoveicoli	Novazzano
12	Grana SA	Via al Fiume 8	6962	Viganello	grna@hotmail.com	www.granasport.aziende.ch	articoli sportivi	Chiasso
13	Grillo SA	Via Tevere 18	6500	Bellinzona	grillo@bluewin.ch	www.grillobellinzona.ch	elettrotecnica	Mendrisio
14	La Moderna SA	Via Tesserete	6850	Mendrisio	moderna@bluewin.ch	www.lamoderna.aziende.ch	accessori plastica	Massagno
15	La Stampa SA	Via alla Stampa 9	6900	Lugano	lastampa@yahoo.ch	www.lastampa.aziende.ch	accessori plastica	Arbedo
16	Mangiare Bene SA	Via Esterel 19	6830	Chiasso	mangiarebene@yahoo.com	www.mangiarebene.bluewin.ch	attrezzature per pizzerie	Bellinzona
17	Mara SA	Via Molinazzo 24	6962	Viganello	mara@yahoo.com	www.marasa.bluewin.ch	sanitari	Losone
18	Marchetti SA	Via Valleria 12	6830	Chiasso			articoli plastica	
19	Moretti SA	Via alla Stampa 8	6900	Lugano	sapere@yahoo.com	www.moretti.ch	accessori plastica	Airolo
20	Sani e belli SA	Via Lavizzan 9	6963	Pregassona			farmacia	
21	Sanvido SA	Via Belli 9	6500	Bellinzona	sanvido@bellinzona.ch	www.sanvido.bluewin.com	attrezzature per pizzerie	Chiasso
22	Sentieri SA	Via Sempreverde 1	6963	Pregassona	sentieri@yahoo.com	www.sentieri.bluewin.com	materiale edile	Genestreno
23	Sorpresa SA	Via alle Rose 9	6600	Locarno	sorpresa@yahoo.ch	www.sorpresa.aziende.ch	impresa pulizie	Chiasso
24	Tutto sport SA	Via Sentieri verdi 7	6500	Bellinzona	tuttosport@bluewin.ch	www.tuttosport.bluewin.ch	articoli sportivi	Balerna
25	Veicoli SA	Via alle Vigne 29	6962	Viganello	veicolisa@bluewin.ch	www.veicoli.aziende.ch	motoveicoli	Arbedo
26	Vivere SA	Via Neri 8	6830	Chiasso	vivere@yahoo.com	www.vivere.aziende.ch	impresa pulizie	Mendrisio

Togliere info Cervasoni SA, Airolo

Indirizzi fornitori

Punti	C2 – Informatica: aggiornamento tabella	Fattore di ponderazione
4	La tabella è stata aggiornata correttamente e non contiene errori.	1
3	<b>Una</b> sola consegna non è stata rispettata.	
2	<b>Due</b> consegne non sono state rispettate.	
1	Alcune consegne non sono state rispettate ( <b>da tre in poi</b> ).	
0	La tabella non è stata aggiornata.	

## CONSEGNA 3

Utilizza il programma *Word* per redigere e formattare, secondo le regole dattilografiche (Arial, dimensione carattere 11 punti, minimo 650 caratteri spazi inclusi), la richiesta d'offerta dettagliata per l'acquisto di alcune attrezzature da cucina e da trasporto.

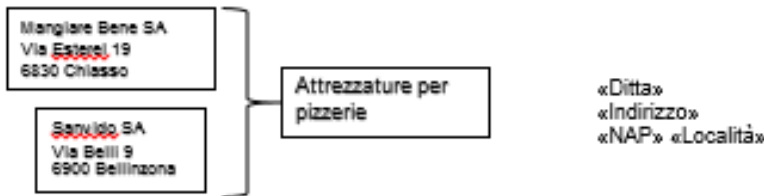
<b>3.1</b>	Crea e salva un file con il nome RICHIESTA_OFFERTA_CAMPI[.docx] nella cartella CORRISPONDENZA
<b>3.2</b>	Inserisci i tuoi dati personali nel piè di pagina.
<b>3.3</b>	Attraverso la <i>Stampa unione</i> inserisci i campi per l'indirizzo. Utilizza il file TABELLA_FORNITORI[.xlsx] che hai salvato nella cartella CORRISPONDENZA
<b>3.4</b>	<p>Oggi redigi la richiesta d'offerta dettagliata per l'acquisto di nuove attrezzature da cucina e da trasporto.</p> <p>Presta attenzione alle indicazioni elencate e utilizza le espressioni appropriate per questo genere di comunicazione. Non limitarti alle informazioni suggerite.</p> <ol style="list-style-type: none"><li>1. Previsti lavori di ristrutturazione ai locali della nostra azienda.</li><li>2. Attrezzature necessarie:<ol style="list-style-type: none"><li>2 forni pizza, portata 6 + 6 pizze (diametro 33 cm), dimensioni 47 x 47 x 43 cm</li><li>4 bauletti trasporto pizza per ciclomotore, leggero, resistente, impermeabile e termico, capienza 12 pizze (diametro 33 cm), dimensioni 47 x 47 x 55 cm</li></ol></li><li>3. Allegare la planimetria della cucina.</li><li>4. Possibilità di visionare i locali, persona di contatto Giovanni Bernasconi telefono 091 921 41 33</li><li>5. Si desidera la consegna e l'installazione delle apparecchiature per il 15 luglio 2015, data entro la quale saranno ultimati i lavori di ristrutturazione.</li></ol>
<b>3.5</b>	Sillaba il documento e giustifica le frasi dove è possibile.
<b>3.6</b>	Salva la lettera RICHIESTA_OFFERTA_CAMPI[.docx] con visualizzati i campi della Stampa unione.
<b>3.7</b>	Attraverso la Stampa unione finalizza e unisci gli indirizzi dei fornitori di attrezzature per pizzerie. Salva il documento con il nome RICHIESTA_OFFERTA_ATTREZZATURE[.docx] nella cartella CORRISPONDENZA
<b>3.8</b>	<b>Stampa</b> le lettere indirizzate alle due aziende di attrezzature per pizzerie.

<b>Punti</b>	<b>C3 – Corrispondenza: contenuto lettera</b>	<b>Fattore di ponderazione</b>
4	Il testo è adeguato alla situazione, è coerente, logico e facilmente comprensibile. Corrisponde ai principi moderni della corrispondenza e non contiene errori grammaticali e di punteggiatura.	4
3	Il testo è quasi adeguato alla situazione. <b>Una</b> frase potrebbe essere migliorata.	
2	Il testo è quasi adeguato alla situazione. <b>Due</b> frasi potrebbero essere migliorate.	
1	Il testo è poco adeguato alla situazione. Alcune frasi ( <b>massimo quattro</b> ) potrebbero essere migliorate.	
0	Il testo non è adeguato alla situazione. <b>Cinque o più</b> frasi potrebbero essere migliorate.	
<b>Punti</b>	<b>C4 – Corrispondenza: redazione lettera</b>	<b>Fattore di ponderazione</b>
4	La lettera non si limita ai contenuti essenziali, ma evidenzia un importante sforzo espositivo personale.	2
2	La lettera non si limita ai contenuti essenziali, ma evidenzia uno sforzo espositivo personale.	
0	Il testo si limita ai contenuti essenziali.	
<b>Punti</b>	<b>C5 – Disposizione dattilografica lettera</b>	<b>Fattore di ponderazione</b>
4	Nella lettera sono applicate correttamente le regole della disposizione dattilografica e non ci sono errori.	3
3	Nella lettera sono applicate correttamente quasi tutte le regole della disposizione dattilografica ( <b>massimo due errori</b> ).	
2	Nella lettera è applicata correttamente solo una parte delle regole della disposizione dattilografica ( <b>massimo quattro errori</b> ).	
1	Nella lettera è applicata correttamente solo una parte delle regole della disposizione dattilografica ( <b>massimo sei errori</b> ).	
0	Nella lettera sono state applicate poche regole legate alla disposizione dattilografica ( <b>sette o più errori</b> ).	
<b>Punti</b>	<b>C6 – Errori di ortografia/battitura lettera</b>	<b>Fattore di ponderazione</b>
4	La lettera non contiene nessun errore di ortografia e battitura.	2
3	La lettera contiene <b>due errori</b> di ortografia o battitura.	
2	La lettera contiene <b>tre errori</b> di ortografia o battitura.	
1	La lettera contiene da <b>quattro a cinque errori</b> di ortografia o battitura.	
0	La lettera contiene <b>sei o più errori</b> di ortografia o battitura.	



SPEEDYPIZZA SA  
 Via Bagutti 26  
 LUGANO

6900 Lugano, 13 giugno 2015



**Richiesta d'offerta**

La nostra specialità è la preparazione di pizze e stuzzichini da asporto e per velocizzare la consegna a domicilio necessitiamo di nuove attrezzature.

Ci rivolgiamo alla vostra azienda poiché considerata all'avanguardia nel settore.

Vi invitiamo a sottoporci un'offerta dettagliata per l'acquisto di:

- 2 FORNI PIZZA  
 portata 6 + 6 pizze (diametro 33 cm)  
 dimensioni 47 x 47 x 43 cm
- 4 BAULETTI TRASPORTO PIZZA PER CICLOMOTORE  
 leggero, resistente, impermeabile e termico  
 capienza 12 pizze (diametro 33 cm)  
 dimensioni 47 x 47 x 55 cm

La fornitura della merce non dovrebbe essere effettuata prima del 15 luglio 2015, data entro la quale saranno terminati i lavori di ristrutturazione dei locali.

La planimetria allegata vi permetterà di consigliarci al meglio sulla disposizione dei nuovi apparecchi e il signor Giovanni Bernasconi è rintracciabile allo 091 921 41 33 per fissare un eventuale sopralluogo.

Valuteremo con interesse la vostra proposta, ringraziamo e salutiamo cordialmente.

Speedypizza SA	Speedypizza SA
Nome Cognome Segretaria/o	La/Il segretario/o: Nome e cognome

**Planimetria**

Punti	C7 – Stampa unione	Fattore di ponderazione
4	La stampa unione è stata eseguita correttamente in tutte le sue parti.	2
3	La stampa unione è stata eseguita correttamente in tutte le sue parti, ma non stampata correttamente (mancano file: lettera con campi e/o lettera con record).	
2	Nella stampa unione non è stato inserito il filtro, di conseguenza sono stati stampati tutti i record.	
1	La stampa unione è stata eseguita correttamente in tutte le sue parti, ma non è verificabile - in formato elettronico - un elemento (lettera campi e/o lettera record).	
0	La stampa unione non è stata eseguita.	

## CONSEGNA 4

Utilizza il *programma Excel* per calcolare gli incassi delle pizze vendute durante il mese di maggio 2015

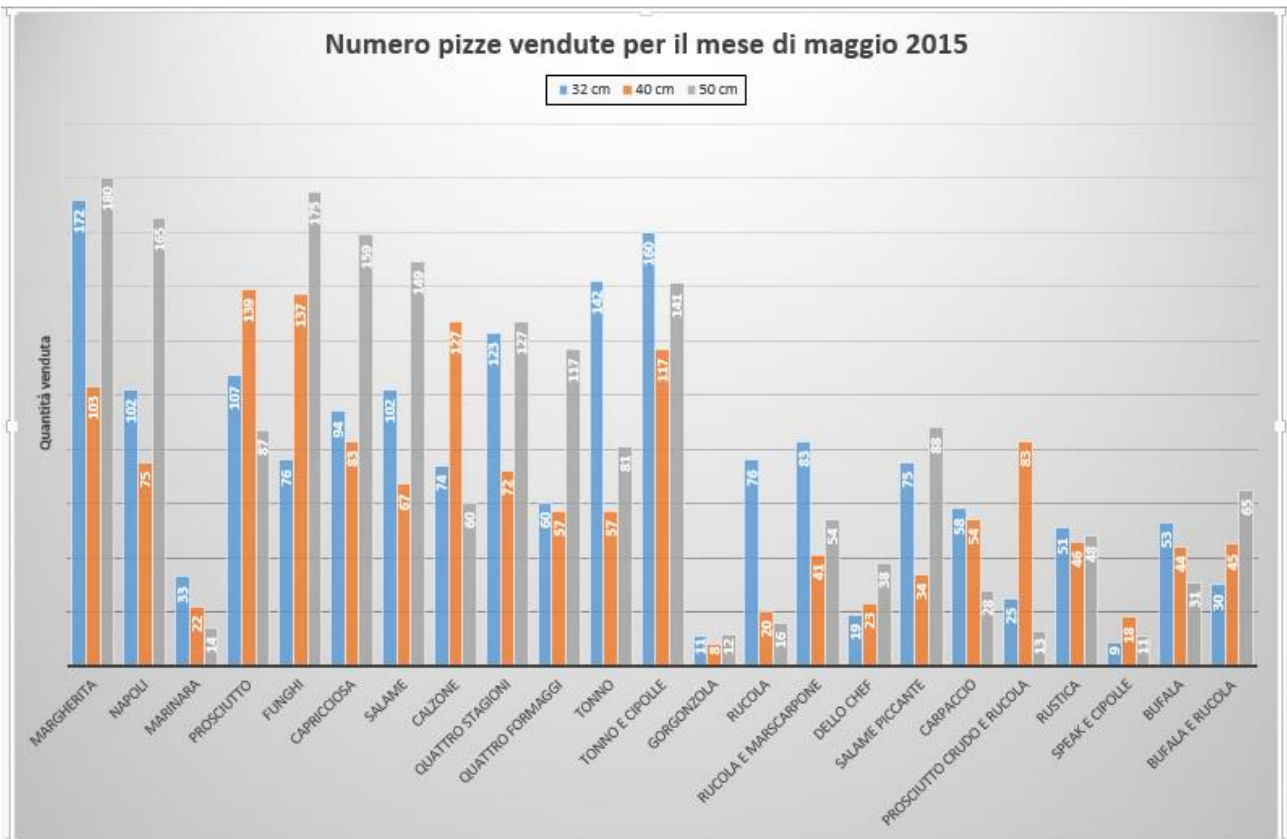
<b>4.1</b>	Apri il file STATISTICHE_PIZZA[.xlsx] che hai salvato nella cartella STATISTICA e inserisci il tuo nome cognome nel piè di pagina a sinistra e la data automatica a destra nei due fogli di calcolo.
<b>4.2</b>	Rinomina il Foglio1 con Elenco_pizze_con_prezzi e il Foglio2 con Statistiche_vendita_maggio_2015
<b>4.3</b>	<p>Sul foglio <b>Statistiche_vendita_maggio_2015</b></p> <ol style="list-style-type: none"><li>Metti in grassetto, unisci e centra:<ul style="list-style-type: none"><li>C3:E3</li><li>G3:I3</li><li>M3:M4, per quest'ultimo intervallo applica anche il testo a capo.</li></ul></li><li>Adeguata la larghezza di tutte le colonne: che contengono codici, cifre o testo al loro contenuto. Per la colonna M fai in modo che il testo a capo sia visibile. Le colonne vuote: F, J, L devono essere rimpicciolite ed essere della medesima grandezza.</li><li>Alla riga 4, escluse le colonne F, J, L, M, le intestazioni di colonna devono avere: il testo di colore bianco, centrato, grassetto e carattere dimensione 12; lo sfondo di colore nero.</li><li>Agli intervalli A5:E27, G5:I27, K5:K27 applica:<ul style="list-style-type: none"><li>il testo centrato tranne la colonna B;</li><li>il formato Contabilità in franchi svizzeri solo dove necessario;</li><li>l'alternanza di due colori di sfondo alle righe: grigio chiaro, grigio scuro;</li><li>i bordi tratteggiati verticali di colore nero solo alle colonne B, C, D, H</li></ul></li></ol>
<b>4.4</b>	<p>Imposta correttamente le formule sul foglio <b>Statistiche_vendita_maggio_2015</b> in modo da:</p> <ol style="list-style-type: none"><li>trovare gli <b>Incassi</b> per ogni pizza di 32, 40, e 50 cm tenendo conto del numero di pizze vendute e dei prezzi di listino presenti sull'Elenco_pizze_con_prezzi</li><li>trovare il <b>Totale</b> degli incassi per ogni pizza.</li><li>far apparire automaticamente nella colonna M la scritta "Mantenere" quando l'incasso totale raggiunge e supera i fr. 1000.00, altrimenti la scritta "Togliere"</li><li>trovare l'incasso delle pizze da 32 cm che hanno venduto in totale almeno 100 pezzi questo mese, nella cella M30, utilizzando la funzione SOMMA.SE</li></ol>
<b>4.5</b>	Per la colonna M, imposta una regola che faccia apparire uno sfondo rosso quando la cella contiene "Togliere"
<b>4.6</b>	Ogni foglio di calcolo deve essere impostato su un unico foglio A4 e orientato in modo logico.
<b>4.7</b>	Salva e <b>stampa</b> il foglio Statistiche_vendita_maggio_2015



## CONSEGNA 5

Utilizza il programma Excel per realizzare un grafico che visualizzi il numero di pizze vendute durante il mese di maggio 2015

5.1	Nel file STATISTICHE_PIZZA[.xlsx] che hai salvato nella cartella STATISTICA seleziona correttamente le celle rappresentanti <b>il numero di pizze vendute</b> e crea un grafico a Istogramma Colonne 2D – Colonne raggruppate	
5.2	Sposta il grafico con il comando “Sposta grafico” su un nuovo foglio di lavoro al quale assegni il nome: GRAFICO_STATISTICHE	
5.3	Stile grafico	Stile 4
	Titolo sopra il grafico	<i>Numero di pizze vendute per il mese di maggio 2015</i>
	Legenda	In alto e con bordo a linea continua
	Asse orizzontale	Nomi delle pizze
	Titolo asse verticale	<i>Quantità venduta</i>
	Etichette	Ruotate di 270°
5.4	Inserisci il tuo nome e cognome nel piè di pagina a sinistra e la data automatica a destra.	
5.5	Il foglio GRAFICO_STATISTICHE deve essere disposto <b>a destra</b> rispetto agli altri fogli.	
5.6	Salva e <b>stampa</b> il grafico.	



Punti	C9 – Grafico	Fattore di ponderazione
4	Il grafico è corretto: tutte le consegne sono state rispettate.	2
3	Il grafico è quasi corretto: <b>una consegna</b> non è stata rispettata.	
2	Il grafico è poco corretto: <b>due consegne</b> non sono state rispettate.	
1	Il grafico è poco corretto: <b>tre consegne</b> non sono state rispettate.	
0	Non qualificabile: <b>più di tre consegne</b> non sono state rispettate.	


## CONSEGNA 6

Utilizza il programma *PowerPoint* per pubblicizzare l'azienda.

6.1	Crea una nuova presentazione e salvala con il nome SPEEDYPIZZA[.pptx] nella cartella PRESENTAZIONE
6.2	Crea 6 diapositive con il tema <i>Restrospettivo</i>
6.3	Inserisci il tuo nome e cognome nel piè di pagina delle diapositive e inserisci il tuo nome e cognome nell'intestazione delle note e stampati.
6.4	<p><b>NB: non modificare gli stili predefiniti delle caselle di testo delle diapositive tranne quando esplicitamente richiesto.</b></p> <p>Visualizza il righello (Scheda Visualizza, Righello).</p> <p>Trovi le immagini nella cartella FOTOGRAFIE, che hai salvato nella cartella PRESENTAZIONE</p> <p><u>Layout prima diapositiva</u>                      Diapositiva titolo</p> <p><i>Inserisci le indicazioni:</i></p> <p><u>Casella del titolo</u>                              <b>SPEEDYPIZZA</b> Via Bagutti 26 6900 Massagno</p> <p>rispetta il maiuscolo e minuscolo, il grassetto, il ritorno a capo come da esempio e dimensiona il carattere a 54 punti.</p> <p><u>Casella del sottotitolo</u>                      PIZZA DA ASPORTO</p> <p>dimensione carattere 52 punti, tutto maiuscolo</p> <p><i>Inserisci l'immagine:</i> logo.[jpeg]</p> <p>nella parte destra della casella del titolo, dimensione immagine 125 %, disponila in modo armonioso</p>
6.5	<p><u>Layout seconda diapositiva</u>                      Due contenuti</p> <p><i>Inserisci le indicazioni:</i></p> <p><u>Casella del titolo</u>                              <b>BENVENUTI</b></p> <p>dimensione carattere 48 punti, centrato, maiuscolo, grassetto</p> <p><u>Casella sinistra</u>                                <b>Speedypizza</b> soddisfa tutti i palati anche i più raffinati</p> <p>dimensione carattere 36 punti, allinea testo in mezzo e allinea il contenuto al centro, rispetta il grassetto e ritorno a capo come da esempio</p> <p><i>Inserisci l'immagine:</i></p> <p><u>Casella destra</u>                                    benvenuti.[jpeg]</p> <p>dimensione immagine 162 %</p>

<p><b>6.6</b></p>	<p><u>Layout terza diapositiva</u></p> <p><u>Casella del titolo</u> dimensione carattere 48 punti, centrato, grassetto, tutto maiuscolo</p> <p><u>Casella sinistra</u> disponi l'immagine in modo armonioso, dimensione immagine 90 %</p> <p><u>Casella destra</u></p> <p>inserisci l'elenco puntato, dimensione carattere 36 punti, allinea testo in mezzo</p>	<p>Due contenuti</p> <p><i>Inserisci le indicazioni:</i></p> <p><b>LE NOSTRE PIZZE</b></p> <p><i>Inserisci l'immagine:</i></p> <p>lievitazione_naturale.jpeg]</p> <ul style="list-style-type: none"> <li>▪ farina di farro</li> <li>▪ farina integrale</li> <li>▪ per celiaci</li> </ul>
<p><b>6.7</b></p>	<p><u>Layout quarta diapositiva</u></p> <p><u>Casella del titolo</u> dimensione carattere 48 punti, grassetto, centrato, maiuscolo</p> <p>dimensiona le immagini a tuo piacimento e posizionale in modo armonioso</p>	<p>Solo titolo</p> <p><i>Inserisci le indicazioni:</i></p> <p><b>NOVITÀ</b></p> <p><i>Inserisci le immagini:</i></p> <ul style="list-style-type: none"> <li>• speciale1.jpeg</li> <li>• speciale2.jpeg</li> <li>• speciale3.jpeg</li> </ul>
<p><b>6.8</b></p>	<p><u>Layout quinta diapositiva</u></p> <p><u>Casella del titolo</u> dimensione carattere 70 punti, allinea testo in basso e allinea il contenuto al centro, grassetto</p> <p><u>Casella del sottotitolo</u> dimensione carattere 60 punti, grassetto, maiuscolo, allinea il testo in alto e allinea il contenuto al centro</p>	<p>Diapositiva titolo</p> <p><i>Inserisci le indicazioni:</i></p> <p><b>APERTO TUTTI I GIORNI dalle ore 1000 alle ore 2200</b></p> <p><b>CHIUSO IL MARTEDÌ</b></p>
<p><b>6.9</b></p>	<p><u>Layout sesta diapositiva</u></p> <p><u>Casella sinistra</u></p> <p><u>Parte superiore</u> dimensione carattere 36 punti, centrato, tutto maiuscolo</p> <p><u>Parte inferiore</u> dimensione carattere punti 20, centrato</p> <p><u>Casella destra</u> dimensione immagine 150 %, disponila in modo armonioso</p>	<p>Contenuto con didascalia</p> <p><i>Inserisci le indicazioni:</i></p> <p>GIOVANNI CLAUDIO PIPPO</p> <p>Al vostro servizio dalle ore 1200 alle ore 2000</p> <p><i>Inserisci l'immagine</i></p> <p>consegna.jpeg</p>
<p><b>6.10</b></p>	<p>Applica a tutte le diapositive:</p> <ul style="list-style-type: none"> <li>- la <b>transizione “in successione”</b>, della <b>durata di 03.00 secondi</b></li> <li>- il <b>cambio diapositiva</b> in modo <b>automatico a 00:01.00 secondi</b>.</li> </ul>	
<p><b>6.11</b></p>	<p>Salva il file e <b>stampa</b> 3 diapositive per pagina.</p>	

07.01.2015



SPEEDYPIZZA  
Via Bagutti 26  
6900 Messagne  
PIZZA DA ASPORTO


---

---

---

---

---



BENVENUTI

Speedy pizza  
soddisfa tutti i palati  
anche i più raffinati


---

---

---

---

---



LE NOSTRE PIZZE

- farina di farro
- farina integrale
- per celiac

---

---

---

---

---

Nome e Cognome 1

01.03.2015



NOVITÀ

---

---

---

---

---



APERTO TUTTI I GIORNI  
dalle ore 1000 alle ore 2200  
CHIUSO IL MARTEDÌ

---

---

---

---

---

Nome e Cognome 2



GIOVANNI  
CLAUDIO  
PIPPO

Il primo pizzeria  
dal 1980 al 2000 del 1980



COME FARE LA PIZZA

---

---

---

---

---

Nome e Cognome 2



<i>Punti</i>	<b>C10 – Presentazione</b>	<i>Fattore di ponderazione</i>
4	Il contenuto delle diapositive è completo, e non contiene errori (ortografia/battitura).	3
3	Il contenuto delle diapositive è quasi completo ( <b>massimo tre errori</b> ).	
2	Il contenuto delle diapositive è quasi completo ( <b>quattro errori</b> ).	
1	Il contenuto delle diapositive è incompleto ( <b>massimo sei errori</b> ).	
0	Non qualificabile. La presentazione contiene <b>più di sei errori</b> .	

## CONSEGNA 7

Utilizza la *guida del programma Excel* per individuare le istruzioni concernenti la funzione CONTA.NUMERI

7.1	Crea e salva un file con il nome GUIDA[.docx] nella cartella STATISTICA
7.2	Inserisci i tuoi dati personali e la data nel piè di pagina.
7.3	<b>Cerca</b> nella guida del foglio di calcolo le istruzioni per utilizzare la funzione CONTA.NUMERI Incolla nel file GUIDA[.docx] le istruzioni fino alle osservazioni comprese.
7.4	Salva e stampa il documento su una pagina sola.
7.5	Apri il file STATISTICHE_PIZZA[.xlsx] che hai salvato nella cartella STATISTICA
7.6	Nella cella B29 del foglio <b>Elenco pizze con prezzi</b> applica la funzione per sapere quante sono le pizze nella lista. In A29 scrivi: "Numero di pizze nella lista"
7.7	Salva.

Punti	C11 – Uso della guida	Fattore di ponderazione
4	L'istruzione nella guida è stata individuata, stampata e correttamente applicata.	1
2	L'istruzione nella guida è stata individuata e stampata, ma non applicata o viceversa.	
0	L'istruzione nella guida non è stata individuata e non è stata applicata.	

## CONTA.NUMERI (FUNZIONE CONTA.NUMERI)

In questo articolo vengono illustrati la sintassi delle formule e l'utilizzo della [funzione CONTA.NUMERI](#) in Microsoft Excel.

### Descrizione

La funzione **CONTA.NUMERI** conta il numero di celle che contengono numeri e conta i numeri presenti nell'elenco degli argomenti. Utilizzare questa funzione per determinare il numero di voci in un campo numerico di un intervallo o di una matrice di numeri. È ad esempio possibile utilizzare la formula seguente per contare i numeri nell'intervallo A1:A20:

```
=CONTA.NUMERI (A1 : A20)
```

In questo esempio se cinque delle celle dell'intervallo contengono numeri, il risultato sarà **5**.

### Sintassi

```
CONTA.NUMERI (val1; [val2]; ...)
```

Nella sintassi della funzione CONTA.NUMERI sono previsti gli [argomenti](#) seguenti:

- ↓ **val1** Obbligatorio. Primo elemento, riferimento di cella o intervallo in cui si desidera contare i numeri.
- ↓ **val2; ...** Facoltativo. Fino a 255 elementi, riferimenti di cella o intervalli aggiuntivi in cui contare i numeri.

**NOTA** Gli argomenti possono contenere o fare riferimento a più dati di tipo diverso, di cui vengono tuttavia contati solo i numeri.

### Osservazioni

- ↓ Gli argomenti rappresentati da numeri, date o rappresentazioni in formato testo di numeri, ad esempio un numero racchiuso tra virgolette ("1), vengono contati.
- ↓ I valori logici e le rappresentazioni testuali di numeri digitati direttamente nell'elenco degli argomenti vengono contati.
- ↓ Gli argomenti rappresentati da valori di errore o da testo non convertibile in numeri non vengono contati.
- ↓ Se un argomento è una matrice o un riferimento, verranno contati solo i numeri della matrice o del riferimento. Le celle vuote, i valori logici, il testo o i valori di errore della matrice o del riferimento non verranno contati.
- ↓ Se si desidera contare valori logici, testo o valori di errore, utilizzare la funzione **CONTA.VALORI**.
- ↓ Se si desidera contare solo i numeri che soddisfano determinati criteri, utilizzare la funzione **CONTA.SE** o **CONTA.PIÙ.SE**.

The screenshot shows an Excel spreadsheet titled "STATISTICHE\_PIZZA - Excel". The formula bar displays the formula `=CONTA.NUMERI(B5:B27)`. The spreadsheet content is as follows:

	A	B	C	D
1	Speedy Pizza			
2	Listino prezzi			
3				
4	cm	32	40	50
5	Margherita	fr. 13.00	fr. 20.00	fr. 24.00
6	Napoli	fr. 14.00	fr. 21.00	fr. 25.00
7	Marinara	fr. 11.00	fr. 15.00	fr. 18.00
8	Prosciutto	fr. 15.00	fr. 22.00	fr. 25.00
9	Funghi	fr. 14.00	fr. 21.00	fr. 24.00
10	Capricciosa	fr. 16.00	fr. 24.00	fr. 26.00
11	Salame	fr. 17.00	fr. 25.00	fr. 28.00
12	Calzone	fr. 19.00	fr. 26.00	fr. 30.00
13	Quattro stagioni	fr. 15.00	fr. 24.00	fr. 28.00
14	Quattro formaggi	fr. 16.00	fr. 26.00	fr. 30.00
15	Tonno	fr. 18.00	fr. 23.00	fr. 28.00
16	Tonno e cipolle	fr. 19.00	fr. 24.00	fr. 29.00
17	Gorgonzola	fr. 17.00	fr. 23.00	fr. 28.00
18	Rucola	fr. 18.00	fr. 26.00	fr. 30.00
19	Rucola e Marscarpone	fr. 19.00	fr. 28.00	fr. 32.00
20	Dello Chef	fr. 20.00	fr. 30.00	fr. 35.00
21	Salame piccante	fr. 18.00	fr. 27.00	fr. 30.00
22	Carpaccio	fr. 20.00	fr. 25.00	fr. 30.00
23	Prosciutto crudo e rucola	fr. 19.00	fr. 22.00	fr. 28.00
24	Rustica	fr. 20.00	fr. 25.00	fr. 31.00
25	Speak e cipolle	fr. 18.00	fr. 23.00	fr. 28.00
26	Bufala	fr. 20.00	fr. 26.00	fr. 31.00
27	Bufala e Rucola	fr. 21.00	fr. 25.00	fr. 29.00
28				
29	Numero di pizze nella lista	23		
30				
31				